

## 法務部矯正署基隆看守所

### 收容現況及特性

本所於民國39年12月1日成立，當時辦公室係租借民宅，並暫借港警所地下室拘留所羈押男性被告，暫借警察局拘留所羈押女性被告。至民國40年12月在基隆市崇法街現址(面積9,212平方公尺，換算約2,787坪)興建看守所，羈押一審刑事被告；民國60年7月1日附設少年觀護所；民國70年4月1日設立基隆監獄基隆分監，收容刑期未滿六月受刑人，並兼收刑期未滿五年之男性受刑人，以疏解監獄收容人擁擠之情形；民國87年5月成立附設觀察勒戒處所。再於民國99年7月17日，本所女性成年收容人移至臺北女子看守所，女性收容少年移至臺北少年觀護所收容。收容概況臚陳如下：

#### 一、收容對象：男性收容人，包括以下各類型：

1. 刑事被告(兼收民事管收人)。
2. 收容刑期未滿六月之受刑人，兼收刑期未滿五年之初、再犯受刑人。
3. 收容少年刑事被告及保護事件少年(兼收容觀察勒戒少年)。
4. 受觀察勒戒人。

#### 二、核定收容額：144名。



(一)收容特色

108年9月底收容人共計209人，其中分監受刑人計147人、押候執行者(乙種指揮書入監)計10人、被告及被管收人計44人、收容少年計6人、成年受觀察勒戒人計2人，核定容額為144人，超額收容人數65人，超額收容比率45.1%。

表1 法務部矯正署基隆看守所各類收容人數

單位：人

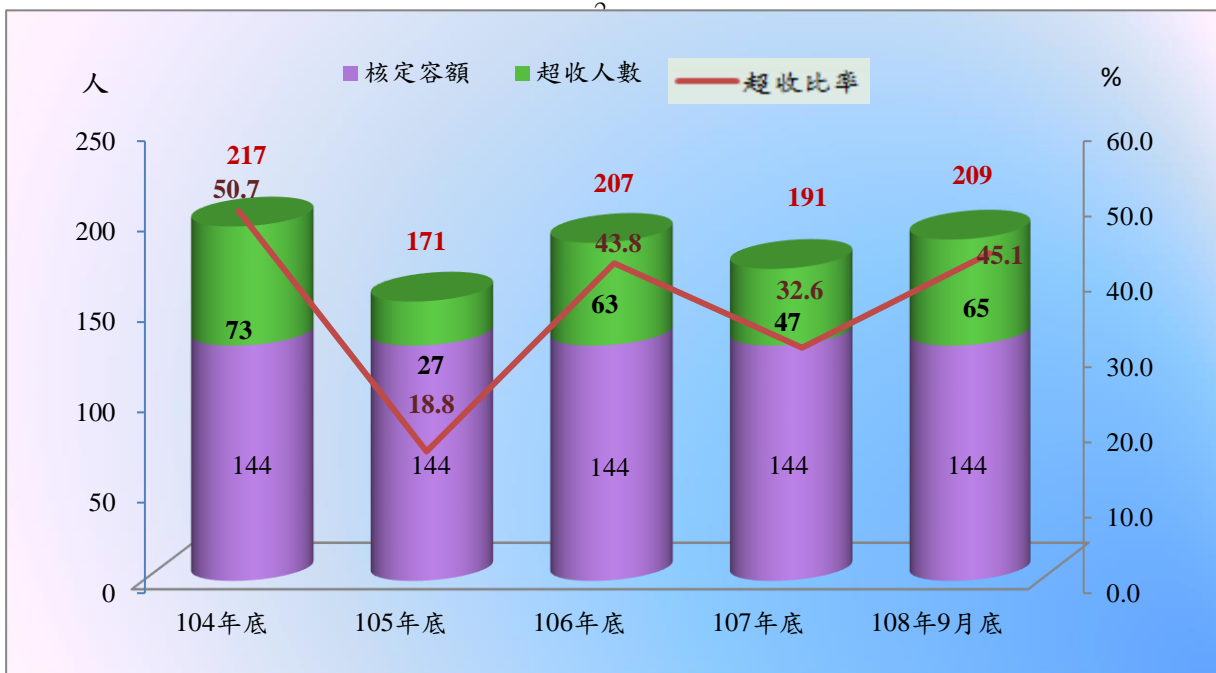
項目別	104年底	105年底	106年底	107年底	108年9月底
總收容人數	217	171	207	191	209
受刑人	175	113	120	139	147
押候執行者	10	8	14	20	10
被告及被管收人	30	42	70	26	44
收容少年	2	4	3	3	6
成年受觀察勒戒人	-	4	-	3	2
少年受觀察勒戒人	-	26	-	-	-

表2 法務部矯正署基隆看守所收容人超額收容情形

單位：人、%

項目別	104年底	105年底	106年底	107年底	108年9月底
總收容人數	217	171	207	191	209
核定容額	144	144	144	144	144
超收人數	73	27	63	47	65
超收比率(%)	50.7	18.8	43.8	32.6	45.1

圖1 法務部矯正署基隆看守所收容人超額收容情形



(二) 看守所及其觀察勒戒處所、少年觀護所收容情形

108年1-9月被告新入所151人，出所133人，月底在所44人；受觀察勒戒人入所44人，出所45人，月底在所2人；少年觀護所收容少年入所26人，出所23人，月底在所6人。

表3 法務部矯正署基隆看守所收容情形

單位：人

年月別	總計	上年 底 在 所 人 數	入 所 人 數	出 所 人 數	年(月) 底 在 所 人 數
104年	182	30	152	152	30
105年	212	30	182	170	42
106年	252	42	210	182	70
107年	298	70	228	272	26
108年1-9月	177	26	151	133	44

表4 法務部矯正署基隆看守所附設觀察勒戒處所收容情形

單位：人

年月別	總計	上年 底 在 所 人 數	入 所 人 數	出 所 人 數	年(月) 底 在 所 人 數
104年	112	-	112	112	-
105年	155	-	155	151	4
106年	141	4	137	141	-
107年	78	-	78	75	3
108年1-9月	47	3	44	45	2

表5 法務部矯正署基隆少年觀護所收容情形

單位：人

年月別	總計	上年 底 在 所 人 數	入 所 人 數	出 所 人 數	年(月) 底 在 所 人 數
104年	101	5	96	99	2
105年	98	2	96	94	4
106年	95	4	91	92	3
107年	68	3	65	65	3
108年1-9月	29	3	26	23	6

### (三) 在所各類收容人年齡

108年9月底在所各類收容人(不含押候執行者)計199人，其中年齡30歲以上40歲未滿59人占29.6%最多；其次為年齡40歲以上50歲未滿59人占29.6%；第三為年齡20歲以上30歲未滿41人占20.6%，三者合計為159人，占79.8%。

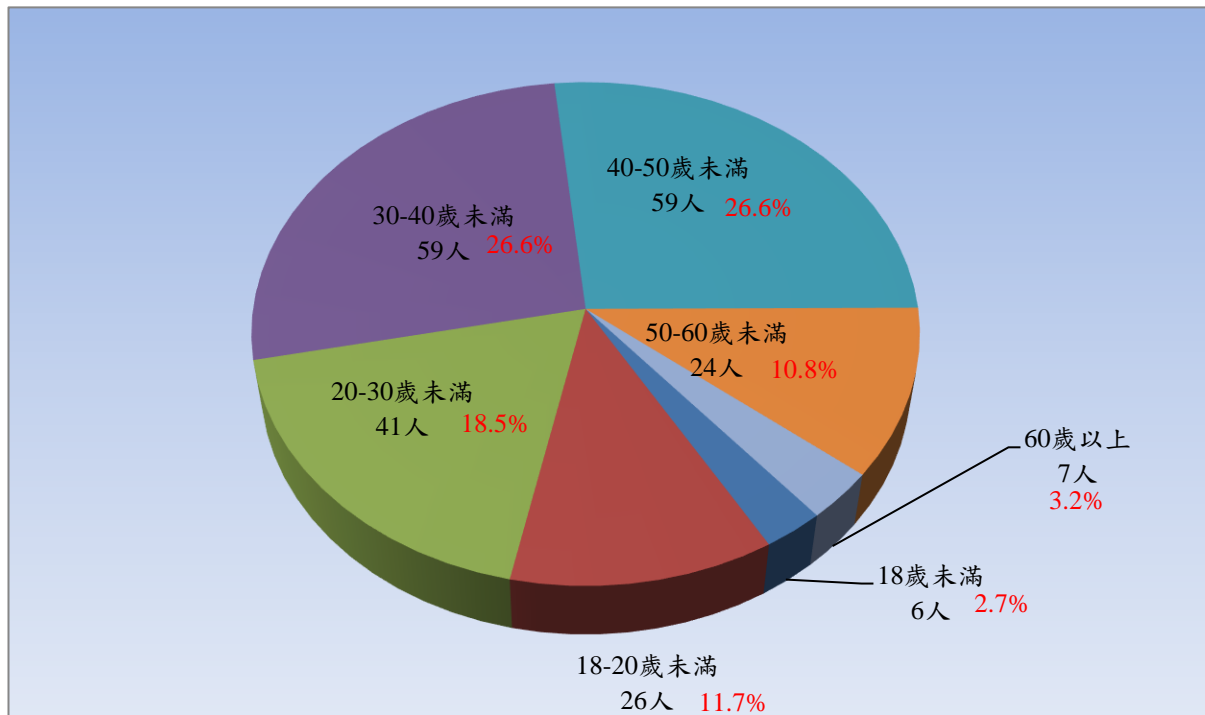
表6 法務部矯正署基隆看守所在所各類收容人年齡  
108年9月底

單位：人、%

項目別	總計	18歲未滿	18-20歲未滿	20-30歲未滿	30-40歲未滿	40-50歲未滿	50-60歲未滿	60歲以上
總收容人數	199	6	26	41	59	59	24	7
結構比 (%)	100.0	3.0	13.1	20.6	29.6	29.6	12.1	3.5
受刑人	147	-	-	29	49	46	17	6
被告及被管收人	44	-	26	11	10	13	7	1
收容少年	6	6	-	-	-	-	-	-
成年受觀察勒戒人	2	-	-	1	-	-	-	-
少年受觀察勒戒人	-	-	-	-	-	-	-	-

註：本表不含押候執行者。

圖2 法務部矯正署基隆看守所在所各類收容人年齡  
108年9月底



#### (四) 在所各類收容人學歷

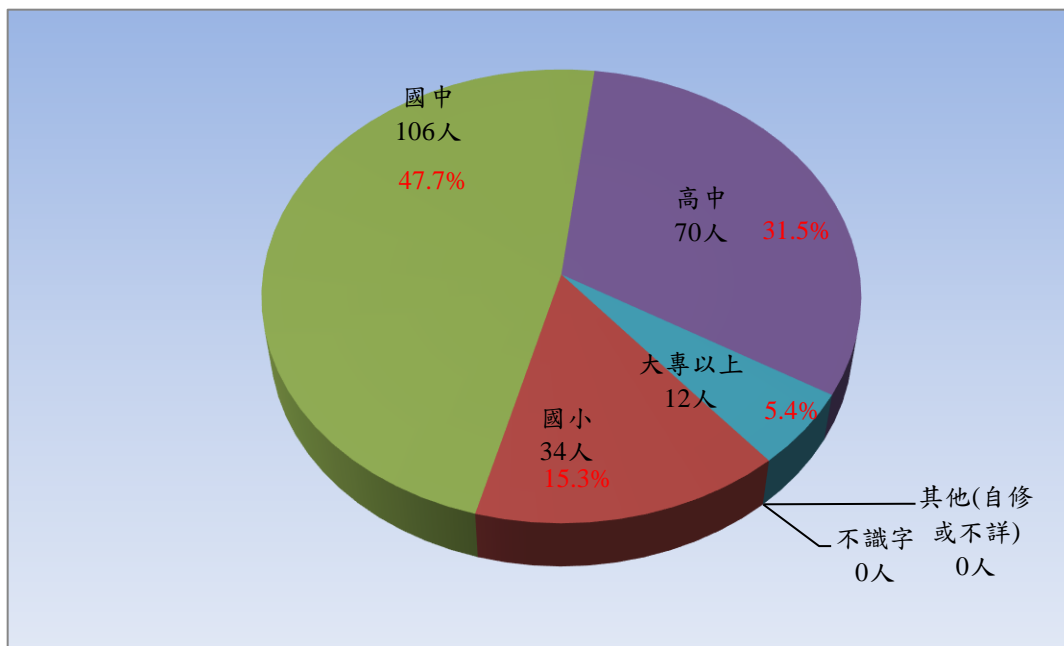
108年9月底在所各類收容人(不含押候執行者)計196人，其中學歷以國中104人占53.1%最多；其次為學歷高中69人占35.2%；第三為學歷國小34人占17.3%，三者合計為207，占105.6%。

表7 法務部矯正署基隆看守所在所各類收容人年齡  
108年9月底

項目別	單位：人、%						
	總計	不識字	國小	國中	高中	大專以上	其他(自修或不詳)
總收容人數	199	-	34	106	70	12	-
結構比(%)	100.0	-	17.1	53.3	35.2	6.0	-
受刑人	147	-	8	78	54	7	-
被告及被管收入	44	-	26	23	13	5	-
收容少年	6	-	-	5	1	-	-
成年受觀察勒戒人	2	-	-	-	2	-	-
少年受觀察勒戒人	-	-	-	-	-	-	-

註：本表不含押候執行者。

圖3 法務部矯正署基隆看守所在所各類收容人年齡  
108年9月底



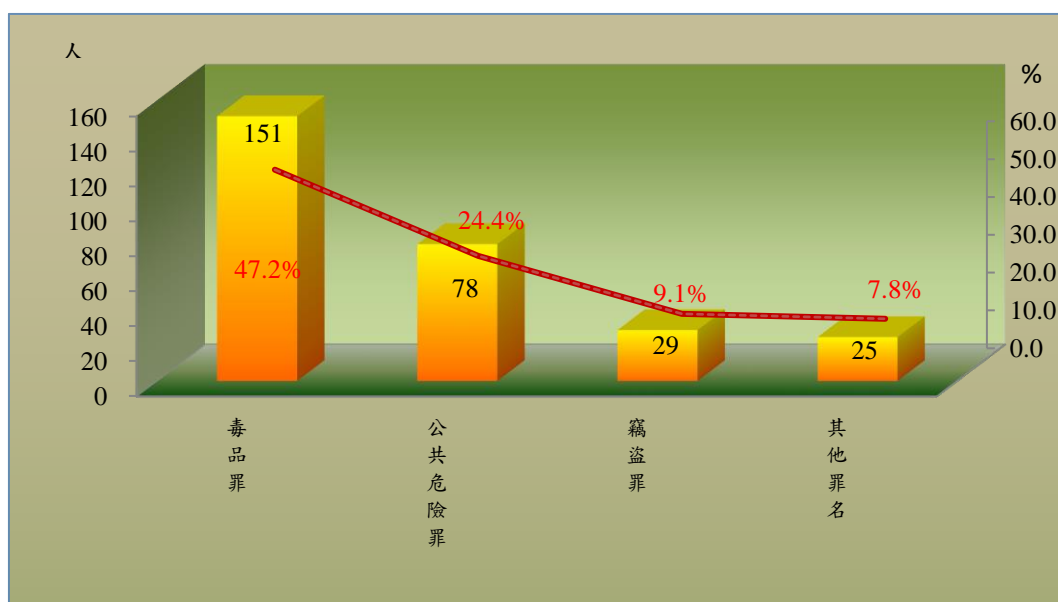
### (五) 新入監受刑人罪名

108年1-9月新入監受刑人人數為320人，其中罪名以毒品罪151人占47.2%最多；其次為公共危險罪78人占24.4%；第三為竊盜罪29人占9.1%，三者合計為258人，占80.7%。

表8 法務部矯正署基隆監獄基隆分監新入監受刑人主要罪名

項目別	104年	105年	106年	107年	108年1-9月	
					人數	百分比(%)
總計	437	514	523	472	320	100.0
公共危險罪	140	146	117	122	78	24.4
偽造文書印文罪	1	5	6	3	2	0.6
妨害性自主罪	2	3	1	-	2	0.6
賭博罪	2	2	1	1	1	0.3
傷害罪	11	26	22	24	12	3.8
妨害自由罪	7	3	10	10	5	1.6
竊盜罪	45	58	58	65	29	9.1
侵占罪	1	1	3	4	1	0.3
詐欺罪	7	15	22	24	14	4.4
毒品罪	196	236	256	180	151	47.2
其他罪名	25	35	27	39	25	7.8

圖3 法務部矯正署基隆監獄基隆分監新入監受刑人主要罪名  
108年1-9月



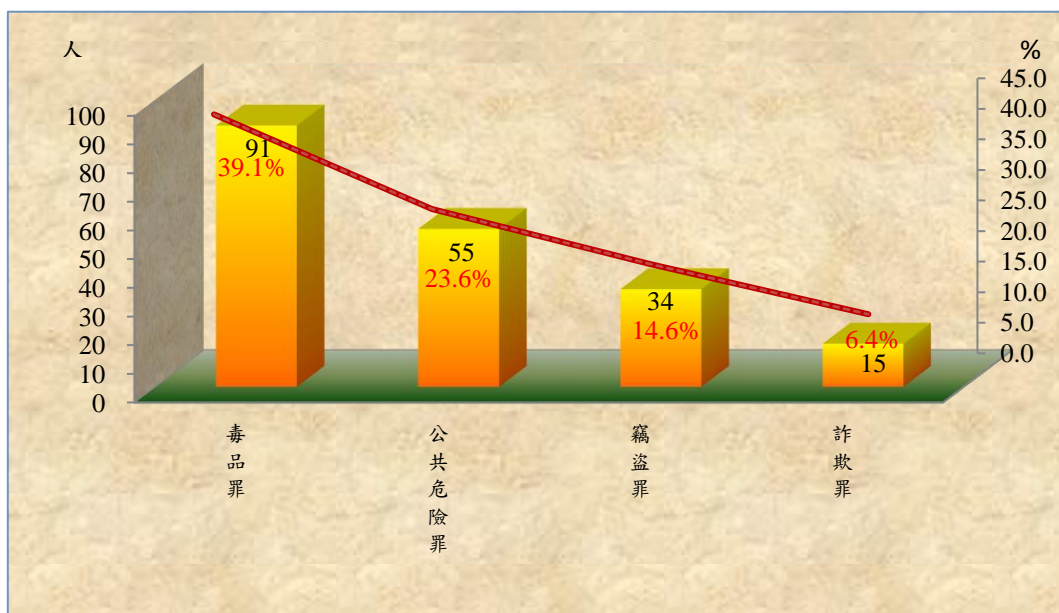
### (六) 實際出獄受刑人罪名分析

108年1-9月出監受刑人人數為233人，其中罪名以毒品罪者91人，占39.1%最多；其次為公共危險罪者55人，占23.6%；第三為竊盜罪者34人，占14.6%，三者合計為180人，占77.3%。

表9 法務部矯正署基隆監獄基隆分監實際出獄受刑人主要罪名

項目別	104年	105年	106年	107年	108年1-9月	
					人數	百分比(%)
總計	328	374	343	320	233	100.0
公共危險罪	94	106	77	92	55	23.6
妨害公務罪	5	4	3	3	1	0.4
偽造文書印文罪	1	5	4	2	2	0.9
賭博罪	2	26	1	1	1	0.4
傷害罪	6	7	18	9	12	5.2
妨害自由罪	3	5	3	4	6	2.6
竊盜罪	37	47	43	53	34	14.6
侵占罪	1	2	4	3	2	0.9
詐欺罪	8	8	18	18	15	6.4
毒品罪	157	168	151	117	91	39.1
其他罪名	14	21	21	18	14	6.0

圖5 法務部矯正署基隆監獄基隆分監實際出獄受刑人主要罪名  
108年1-9月



### (七) 在監受刑人罪名

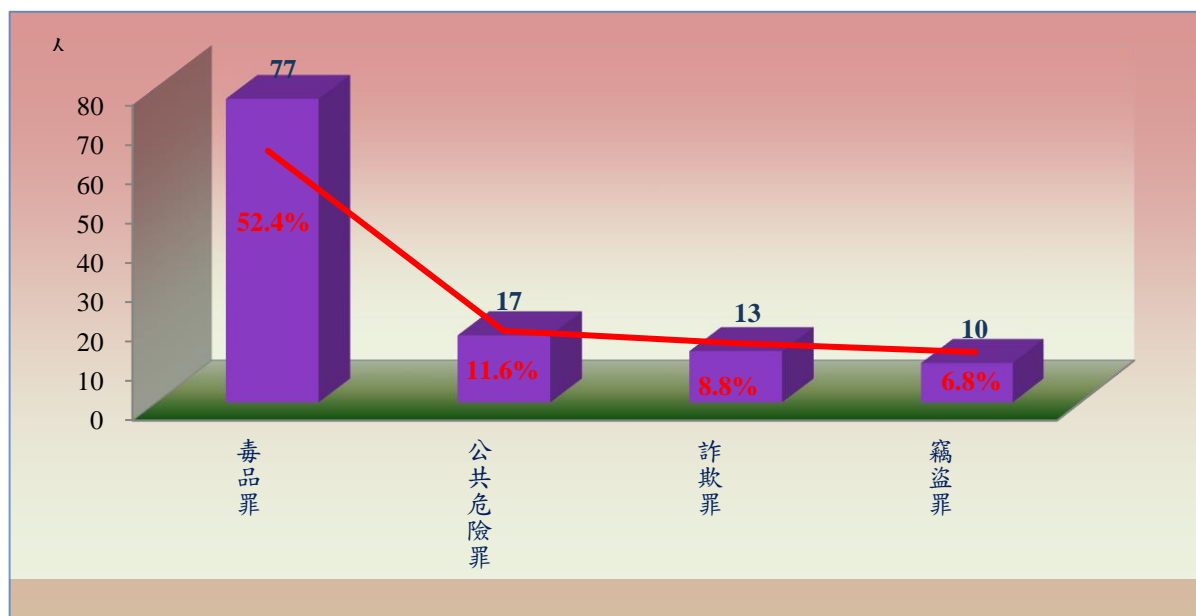
108年9月底在監受刑人人數為147人，其中罪名以毒品罪者77人，占52.4%最多；其次為公共危險罪者17人，占11.6%；第三為詐欺罪者13人，占8.8%，三者合計為107人，占72.8%。

表10 法務部矯正署基隆監獄基隆分監在監受刑人主要罪名

項目別	104年底	105年底	106年底	107年底	108年9月底	
					人數	百分比(%)
總計	175	113	120	139	147	100.0
公共危險罪	48	23	23	15	17	11.6
偽造文書印文罪	2	-	1	3	2	1.4
妨害公務罪	2	-	-	1	1	0.7
妨害自由罪	4	-	-	3	-	-
殺人罪	-	26	3	1	1	0.7
傷害罪	3	1	3	2	3	2.0
竊盜罪	20	15	14	16	10	6.8
侵占罪	1	-	1	2	1	0.7
詐欺罪	1	5	3	10	13	8.8
貪污治罪條例	-	-	1	-	-	-
毒品罪	81	59	66	74	77	52.4
其他罪名	13	10	5	9	9	6.1

註：毒品罪人數含毒品危害防制條例、肅清煙毒條例及麻醉藥品管理條例人數，以下同。

圖6 法務部矯正署基隆監獄基隆分監在監受刑人主要罪名  
108年9月底





### (八) 在監受刑人應執行刑刑名

108年9月底在監受刑人人數為147人，其中應執行刑刑名以六月以下者48人，占32.7%為最高；三年以上五年未滿者32人，占21.8%次之；一年以上三年未滿者27人，占18.4%再次之，三者合計為107人，占72.9%。若以10年以上作統計（含無期徒刑者，借提暫寄本分監），則合計為6人，占4.1%。

表11 法務部矯正署基隆監獄基隆分監在監受刑人應執行刑刑名

項目別		104年底	105年底	106年底	107年底	108年9月底	
						人數	百分比(%)
總計		175	113	130	139	147	100.0
無	期徒刑	-	-	-	-	-	-
有	六月以下	84	54	61	47	48	32.7
	逾六月一年未滿	20	12	18	20	15	10.2
	一年以上三年未滿	31	26	19	27	27	18.4
	三年以上五年未滿	22	7	10	24	32	21.8
	五年以上七年未滿	4	18	2	6	11	7.5
	七年以上十年未滿	4	2	12	1	4	2.7
	十年以上十五年以下	2	2	3	2	4	2.7
刑	逾十五年	-	1	1	-	2	1.4
拘役		8	4	3	12	4	2.7
罰金(易服勞役)		-	-	1	-	-	-

圖8 法務部矯正署基隆監獄基隆分監在監受刑人應執行刑刑名  
108年9月底

