

法務部矯正署基隆看守所

收容現況及特性

本所於民國39年12月1日成立，當時辦公室係租借民宅，並暫借港警所地下室拘留所羈押男性被告，暫借警察局拘留所羈押女性被告。至民國40年12月在基隆市崇法街現址(面積9,212平方公尺，換算約2,787坪)興建看守所，羈押一審刑事被告；民國60年7月1日附設少年觀護所；民國70年4月1日設立基隆監獄基隆分監，收容刑期未滿六月受刑人，並兼收刑期未滿五年之男性受刑人，以疏解監獄收容人擁擠之情形；民國87年5月成立附設觀察勒戒處所。再於民國99年7月17日，本所女性成年收容人移至臺北女子看守所，女性收容少年移至臺北少年觀護所收容。收容概況臚陳如下：

一、收容對象：男性收容人，包括以下各類型：

1. 刑事被告(兼收民事管收人)。
2. 收容刑期未滿六月之受刑人，兼收刑期未滿五年之初、再犯受刑人。
3. 收容少年刑事被告及保護事件少年(兼收容觀察勒戒少年)。
4. 受觀察勒戒人。

二、核定收容額：144名。



(一)收容特色

109年7月底收容人共計151人，其中分監受刑人計98人、押候執行者(乙種指揮書入監)計8人、被告及被管收人計43人、收容少年計2人、成年受觀察勒戒人計0人，核定容額為144人，超額收容人數7人，超額收容比率4.9%。

表1 法務部矯正署基隆看守所各類收容人數

單位：人

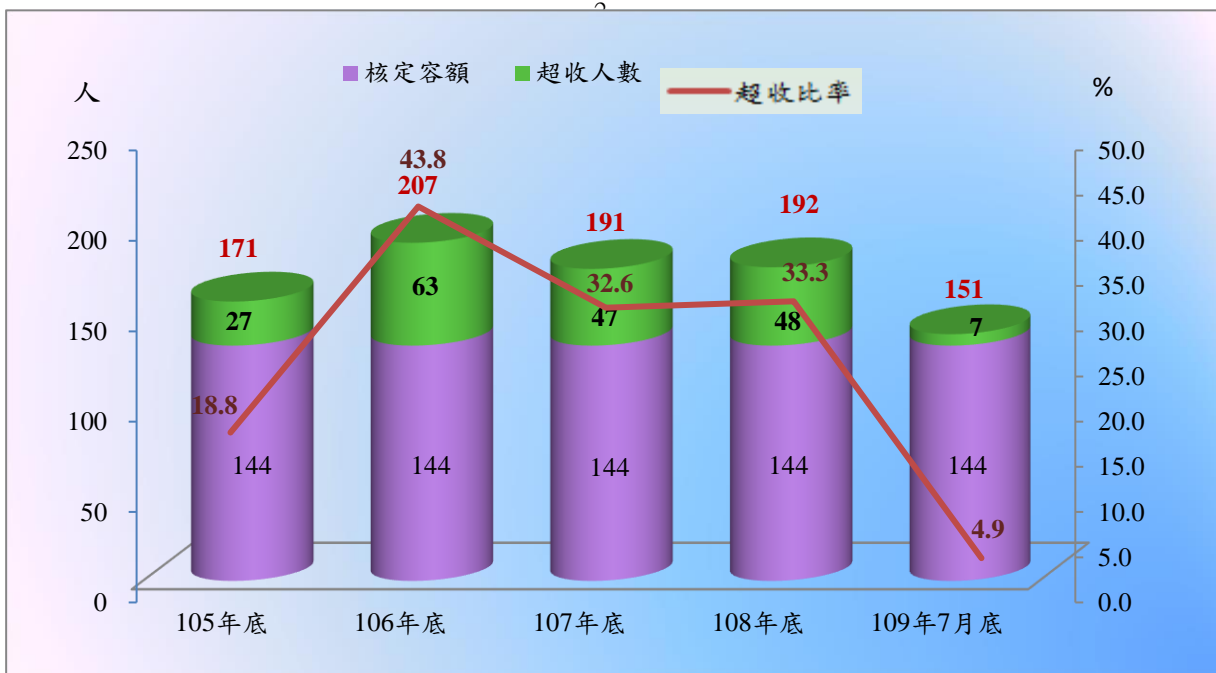
項目別	105年底	106年底	107年底	108年底	109年7月底
總收容人數	171	207	191	192	151
受刑人	113	120	139	137	98
押候執行者	8	14	20	7	8
被告及被管收人	42	70	26	45	43
收容少年	4	3	3	2	2
成年受觀察勒戒人	4	-	3	1	-
少年受觀察勒戒人	26	-	-	-	-

表2 法務部矯正署基隆看守所收容人超額收容情形

單位：人、%

項目別	105年底	106年底	107年底	108年底	109年7月底
總收容人數	171	207	191	192	151
核定容額	144	144	144	144	144
超收人數	27	63	47	48	7
超收比率(%)	18.8	43.8	32.6	33.3	4.9

圖1 法務部矯正署基隆看守所收容人超額收容情形



(二) 看守所及其觀察勒戒處所、少年觀護所收容情形

109年1-7月被告新入所89人，出所91人，月底在所43人；受觀察勒戒人入所24人，出所25人，月底在所0人；少年觀護所收容少年入所32人，出所32人，月底在所2人。

表3 法務部矯正署基隆看守所收容情形

單位：人

年月別	總計	上年 底 在 所 人 數	入 所 人 數	出 所 人 數	年(月) 底 在 所 人 數
105年	212	30	182	170	42
106年	252	42	210	182	70
107年	298	70	228	272	26
108年	216	26	190	171	45
109年1-7月	134	45	89	91	43

表4 法務部矯正署基隆看守所附設觀察勒戒處所收容情形

單位：人

年月別	總計	上年 底 在 所 人 數	入 所 人 數	出 所 人 數	年(月) 底 在 所 人 數
105年	155	-	155	151	4
106年	141	4	137	141	-
107年	78	-	78	75	3
108年	56	3	53	55	1
109年1-7月	25	1	24	25	-

表5 法務部矯正署基隆少年觀護所收容情形

單位：人

年月別	總計	上年 底 在 所 人 數	入 所 人 數	出 所 人 數	年(月) 底 在 所 人 數
105年	98	2	96	94	4
106年	95	4	91	92	3
107年	68	3	65	65	3
108年	40	3	37	38	2
109年1-7月	34	2	32	32	2

(三) 在所各類收容人年齡

109年7月底在所各類收容人(不含押候執行者)計143人，其中年齡40歲以上50歲未滿49人占34.3%最多；其次為年齡30歲以上40歲未滿32人占22.4%；第三為年齡18歲以上20歲未滿28人占19.6%，三者合計為109人，占76.3%。

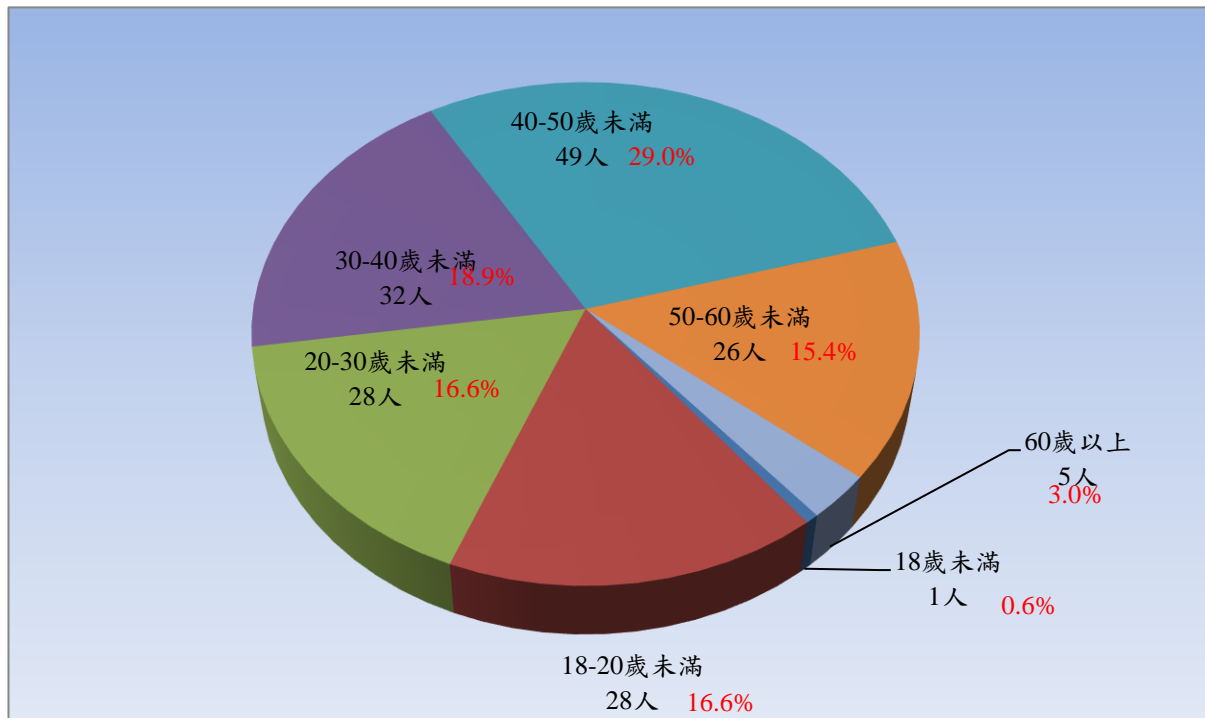
表6 法務部矯正署基隆看守所在所各類收容人年齡
109年7月底

單位：人、%

項目別	總計	18歲未滿	18-20歲未滿	20-30歲未滿	30-40歲未滿	40-50歲未滿	50-60歲未滿	60歲以上
總收容人數	143	1	28	28	32	49	26	5
結構比 (%)	100.0	0.7	19.6	19.6	22.4	34.3	18.2	3.5
受刑人	98	-	1	16	22	37	19	3
被告及被管收人	43	-	26	12	10	12	7	2
收容少年	2	1	1	-	-	-	-	-
成年受觀察勒戒人	-	-	-	-	-	-	-	-
少年受觀察勒戒人	-	-	-	-	-	-	-	-

註：本表不含押候執行者。

圖2 法務部矯正署基隆看守所在所各類收容人年齡
109年7月底



(四) 在所各類收容人學歷

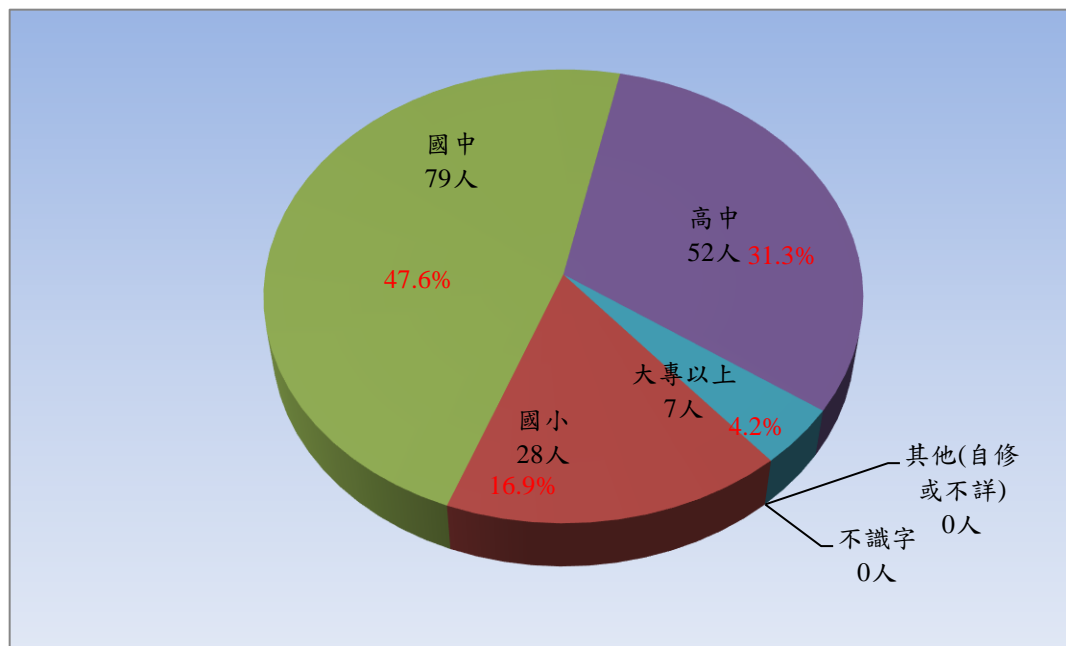
109年7月底在所各類收容人(不含押候執行者)計143人，其中學歷以國中79人占55.2%最多；其次為學歷高中52人占36.4%；第三為學歷國小28人占19.6%，三者合計為159，占111.2%。

表7 法務部矯正署基隆看守所在所各類收容人年齡
109年7月底

項目別	單位：人、%						
	總計	不識字	國小	國中	高中	大專以上	其他(自修或不詳)
總收容人數	143	-	28	79	52	7	-
結構比(%)	100.0	-	19.6	55.2	36.4	4.9	-
受刑人	98	-	2	58	33	5	-
被告及被管收人	43	-	26	19	19	2	-
收容少年	2	-	-	2	-	-	-
成年受觀察勒戒人	-	-	-	-	-	-	-
少年受觀察勒戒人	-	-	-	-	-	-	-

註：本表不含押候執行者。

圖3 法務部矯正署基隆看守所在所各類收容人年齡
109年7月底



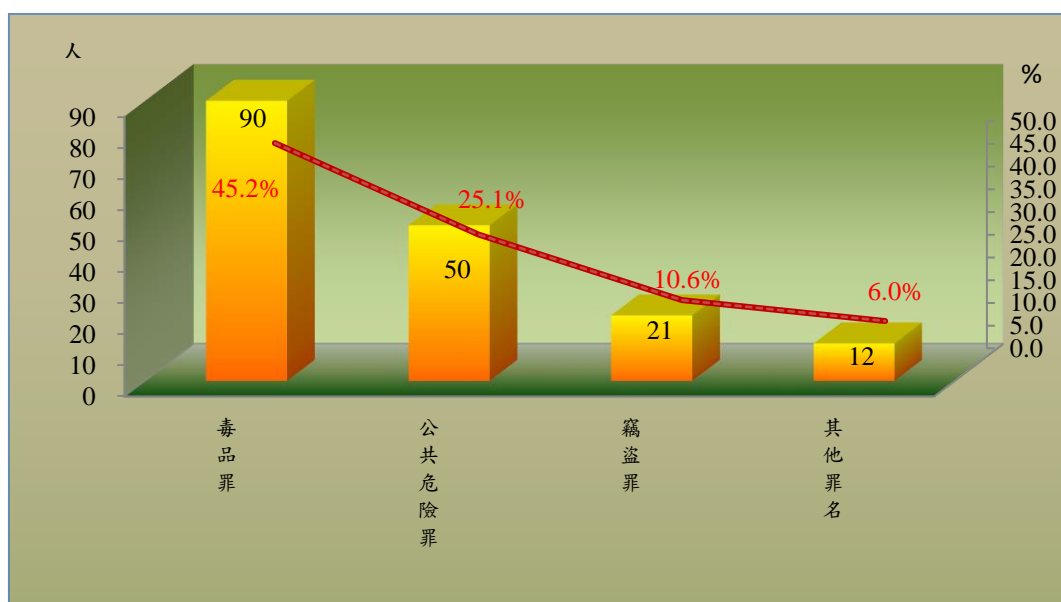
(五) 新入監受刑人罪名

109年1-7月新入監受刑人人數為199人，其中罪名以毒品罪90人占45.2%最多；其次為公共危險罪50人占25.1%；第三為竊盜罪21人占10.6%，三者合計為161人，占80.9%。

表8 法務部矯正署基隆監獄基隆分監新入監受刑人主要罪名

項目別	105年	106年	107年	108年	109年1-7月	
					人數	百分比(%)
總計	437	514	523	472	199	100.0
公共危險罪	140	146	117	122	50	25.1
偽造文書印文罪	1	5	6	3	3	1.5
妨害性自主罪	2	3	1	-	1	0.5
賭博罪	2	2	1	1	-	-
傷害罪	11	26	22	24	8	4.0
妨害自由罪	7	3	10	10	4	2.0
竊盜罪	45	58	58	65	21	10.6
侵占罪	1	1	3	4	-	-
詐欺罪	7	15	22	24	10	5.0
毒品罪	196	236	256	180	90	45.2
其他罪名	25	35	27	39	12	6.0

圖3 法務部矯正署基隆監獄基隆分監新入監受刑人主要罪名
109年1-7月



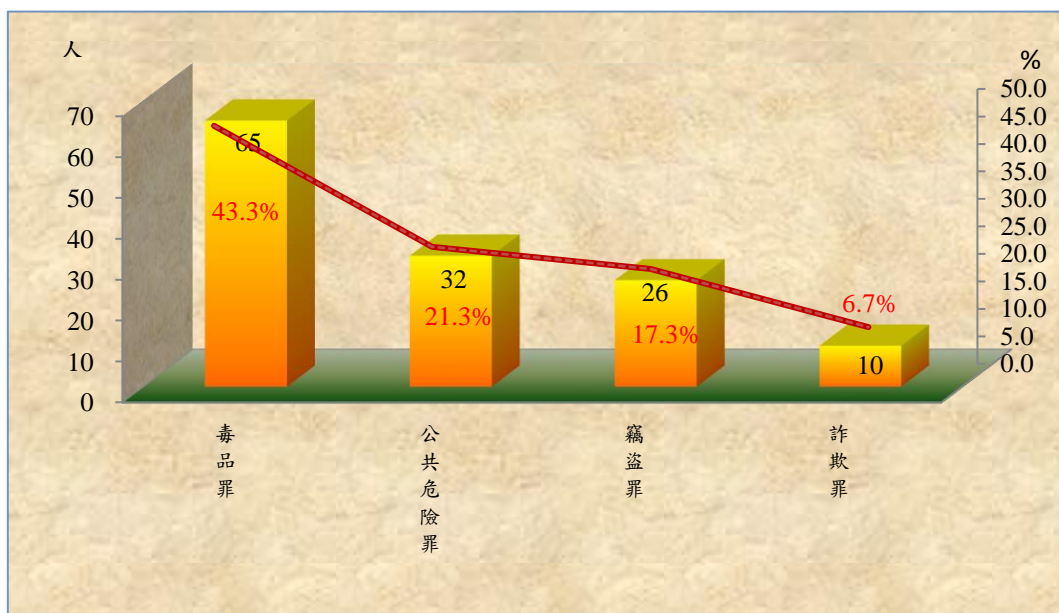
(六) 實際出獄受刑人罪名分析

109年1-7月出監受刑人人數為150人，其中罪名以毒品罪者65人，占43.3%最多；其次為公共危險罪者32人，占21.3%；第三為竊盜罪者26人，占17.3%，三者合計為123人，占81.9%。

表9 法務部矯正署基隆監獄基隆分監實際出獄受刑人主要罪名

項目別	105年	106年	107年	108年	109年1-7月	
					人數	百分比(%)
總計	328	374	343	320	150	100.0
公共危險罪	94	106	77	92	32	21.3
妨害公務罪	5	4	3	3	2	1.3
偽造文書印文罪	1	5	4	2	1	0.7
賭博罪	2	26	1	1	-	-
傷害罪	6	7	18	9	6	4.0
妨害自由罪	3	5	3	4	1	0.7
竊盜罪	37	47	43	53	26	17.3
侵占罪	1	2	4	3	-	-
詐欺罪	8	8	18	18	10	6.7
毒品罪	157	168	151	117	65	43.3
其他罪名	14	21	21	18	7	4.7

圖5 法務部矯正署基隆監獄基隆分監實際出獄受刑人主要罪名
109年1-7月



(七) 在監受刑人罪名

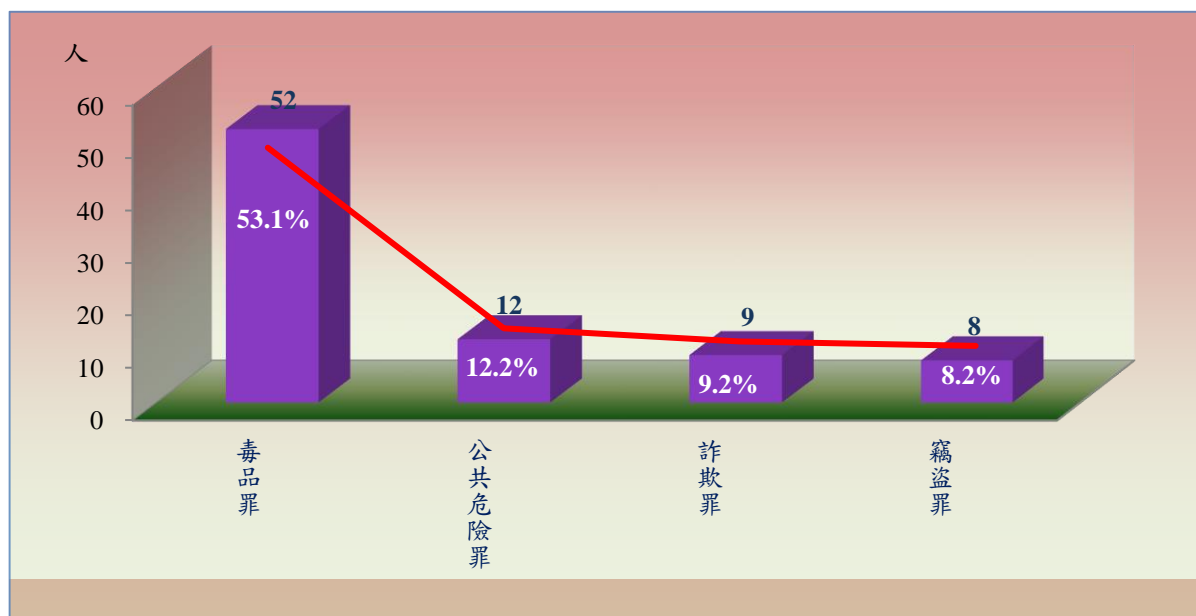
109年7月底在監受刑人人數為98人，其中罪名以毒品罪者52人，占53.1%最多；其次為公共危險罪者12人，占12.2%；第三為詐欺罪者9人，占9.2%，三者合計為73人，占74.5%。

表10 法務部矯正署基隆監獄基隆分監在監受刑人主要罪名

項目別	105年底	106年底	107年底	108年底	109年7月底	
					人數	百分比(%)
總計	175	113	120	139	98	100.0
公共危險罪	48	23	23	15	12	12.2
偽造文書印文罪	2	-	1	3	2	2.0
妨害公務罪	2	-	-	1	-	-
妨害自由罪	4	-	-	3	1	1.0
殺人罪	-	26	3	1	-	-
傷害罪	3	1	3	2	2	2.0
竊盜罪	20	15	14	16	8	8.2
侵占罪	1	-	1	2	-	-
詐欺罪	1	5	3	10	9	9.2
貪污治罪條例	-	-	1	-	-	-
毒品罪	81	59	66	74	52	53.1
其他罪名	13	10	5	9	9	9.2

註：毒品罪人數含毒品危害防制條例、肅清煙毒條例及麻醉藥品管理條例人數，以下同。

圖6 法務部矯正署基隆監獄基隆分監在監受刑人主要罪名
109年7月底



(八) 在監受刑人應執行刑刑名

109年7月底在監受刑人人數為98人，其中應執行刑刑名以三年以上五年未滿者28人，占28.6%為最高；一年以上三年未滿者26人，占26.5%次之；六月以下者24人，占24.5%再次之，三者合計為78人，占79.6%。若以10年以上作統計（含無期徒刑者，借提暫寄本分監），則合計為4人，占4.1%。

表11 法務部矯正署基隆監獄基隆分監在監受刑人應執行刑刑名

項目別	105年底	106年底	107年底	108年底	109年7月底	
					人數	百分比(%)
總計	175	113	130	139	98	100.0
無期徒刑	-	-	-	-	-	-
有期						
六月以下	84	54	61	47	24	24.5
逾六月一年未滿	20	12	18	20	7	7.1
一年以上三年未滿	31	26	19	27	26	26.5
三年以上五年未滿	22	7	10	24	28	28.6
五年以上七年未滿	4	18	2	6	3	3.1
七年以上十年未滿	4	2	12	1	1	1.0
十年以上十五年以下	2	2	3	2	4	4.1
逾十五年	-	1	1	-	-	0.0
拘役	8	4	3	12	4	4.1
罰金(易服勞役)	-	-	1	-	1	1

圖8 法務部矯正署基隆監獄基隆分監在監受刑人應執行刑刑名
109年7月底

