

法務部矯正署基隆看守所

收容現況及特性

本所於民國39年12月1日成立，當時辦公室係租借民宅，並暫借港警所地下室拘留所羈押男性被告，暫借警察局拘留所羈押女性被告。至民國40年12月在基隆市崇法街現址(面積9,212平方公尺，換算約2,787坪)興建看守所，羈押一審刑事被告；民國60年7月1日附設少年觀護所；民國70年4月1日設立基隆監獄基隆分監，收容刑期未滿六月受刑人，並兼收刑期未滿五年之男性受刑人，以疏解監獄收容人擁擠之情形；民國87年5月成立附設觀察勒戒處所。再於民國99年7月17日，本所女性成年收容人移至臺北女子看守所，女性收容少年移至臺北少年觀護所收容。收容概況臚陳如下：

一、收容對象：男性收容人，包括以下各類型：

1. 刑事被告(兼收民事管收人)。
2. 收容刑期未滿六月之受刑人，兼收刑期未滿五年之初、再犯受刑人。
3. 收容少年刑事被告及保護事件少年(兼收容觀察勒戒少年)。
4. 受觀察勒戒人。

二、核定收容額：144名。



(一)收容特色

109年11月底收容人共計173人，其中核定容額計144人、分監受刑人計103人、被告及被管收人計61人、超額收容人數計29人、押候執行者(乙種指揮書入監)計5人，收容少年為2人，成年受觀察勒戒人2人，超額收容比率20.1%。

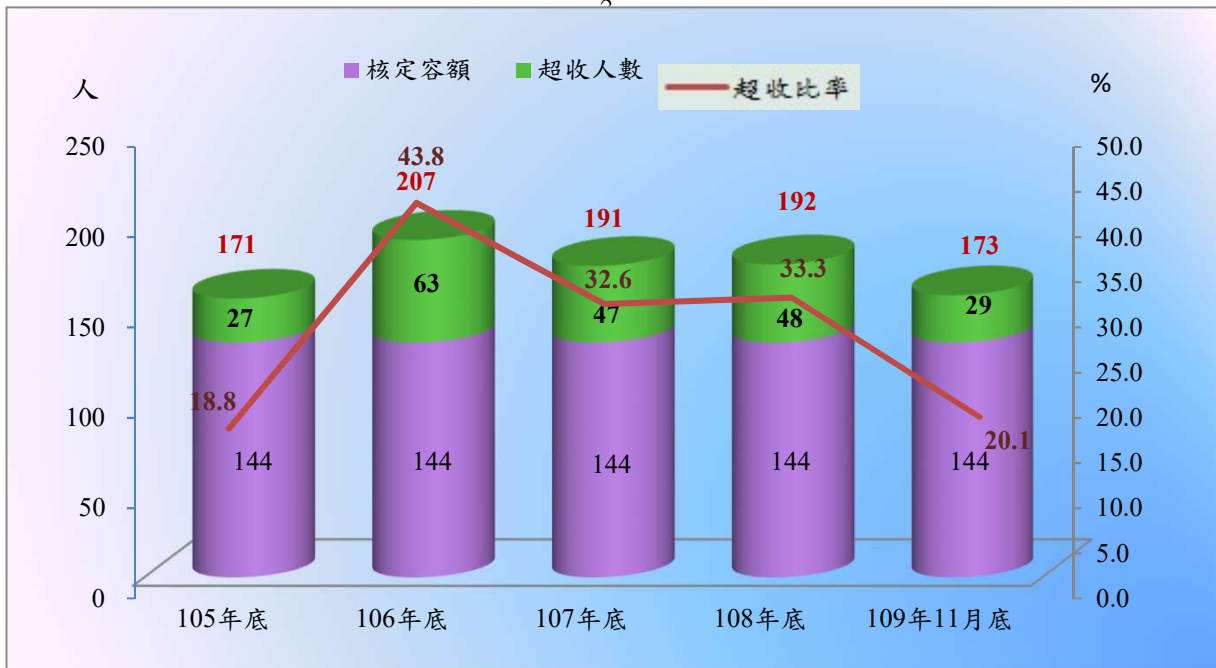
表1 法務部矯正署基隆看守所各類收容人數

項目別	單位：人				
	105年底	106年底	107年底	108年底	109年11月底
總收容人數	171	207	191	192	173
受刑人	113	120	139	137	103
押候執行者	8	14	20	7	5
被告及被管收人	42	70	26	45	61
收容少年	4	3	3	2	2
成年受觀察勒戒人	4	-	3	1	2
少年受觀察勒戒人	26	-	-	-	-

表2 法務部矯正署基隆看守所收容人超額收容情形

項目別	單位：人、%				
	105年底	106年底	107年底	108年底	109年11月底
總收容人數	171	207	191	192	173
核定容額	144	144	144	144	144
超收人數	27	63	47	48	29
超收比率(%)	18.8	43.8	32.6	33.3	20.1

圖1 法務部矯正署基隆看守所收容人超額收容情形



(二) 看守所及其觀察勒戒處所、少年觀護所收容情形

109年1-11月被告新入所159人，出所143人，月底在所61人；少年觀護所收容少年入所58人，出所58人，入所32人；出所31人，月底在所2人，月底在所2人。

表3 法務部矯正署基隆看守所收容情形

單位：人

年月別	總計	上年 底 在 所 人 數	入 所 人 數	出 所 人 數	年(月) 底 在 所 人 數
105年	212	30	182	170	42
106年	252	42	210	182	70
107年	298	70	228	272	26
108年	216	26	190	171	45
109年1-11月	204	45	159	143	61

表4 法務部矯正署基隆看守所附設觀察勒戒處所收容情形

單位：人

年月別	總計	上年 底 在 所 人 數	入 所 人 數	出 所 人 數	年(月) 底 在 所 人 數
105年	155	-	155	151	4
106年	141	4	137	141	-
107年	78	-	78	75	3
108年	56	3	53	55	1
109年1-11月	33	1	32	31	2

表5 法務部矯正署基隆少年觀護所收容情形

單位：人

年月別	總計	上年 底 在 所 人 數	入 所 人 數	出 所 人 數	年(月) 底 在 所 人 數
105年	98	2	96	94	4
106年	95	4	91	92	3
107年	68	3	65	65	3
108年	40	3	37	38	2
109年1-11月	60	2	58	58	2

(三) 在所各類收容人年齡

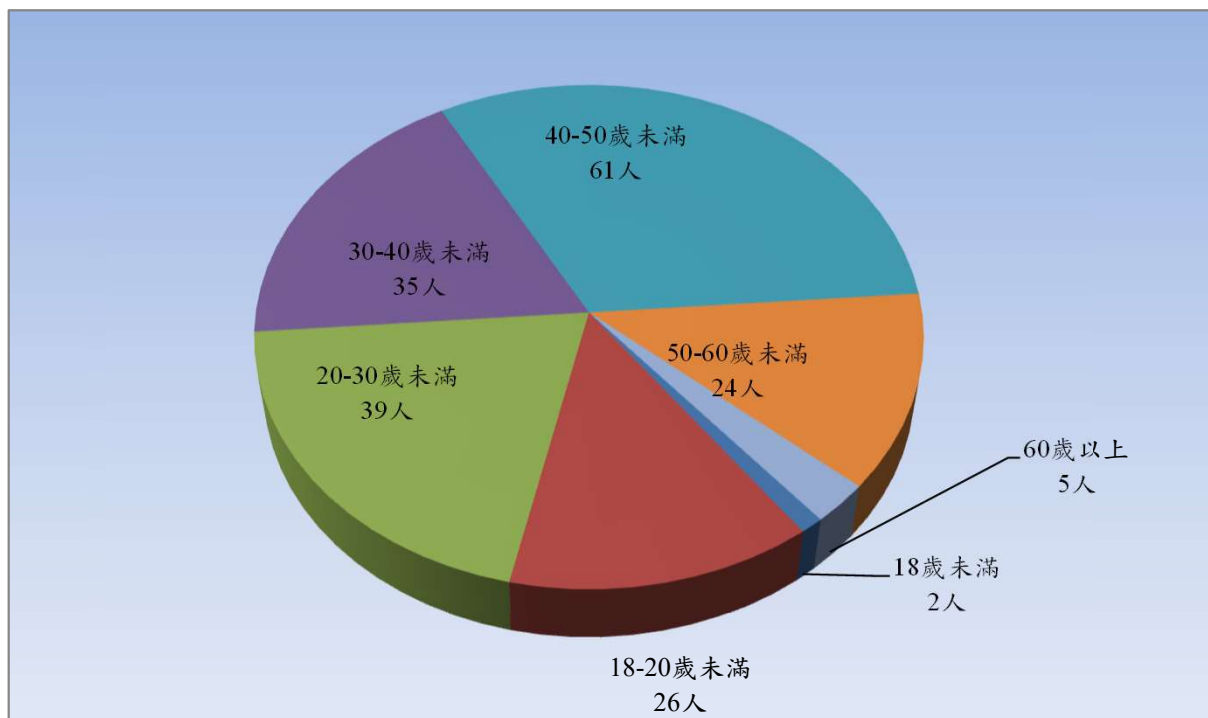
109年11月底在所各類收容人(不含押候執行者)計168人，其中年齡40歲以上50歲未滿61人占36.3%最多；其次為年齡20歲以上30歲未滿39人占23.2%；第三為年齡30歲以上40歲未滿35人占20.8%，三者合計為135人，占80.3%。

表6 法務部矯正署基隆看守所在所各類收容人年齡
109年11月底

項目別	總計	單位：人、%							
		18歲未滿	18-20歲未滿	20-30歲未滿	30-40歲未滿	40-50歲未滿	50-60歲未滿	60歲以上	
總收容人數	168	2	26	39	35	61	24	5	
結構比(%)	100.0	1.2	15.5	23.2	20.8	36.3	14.3	3.0	
受刑人	103	-	-	16	21	43	18	5	
被告及被管收人	61	-	26	23	13	17	6	-	
收容少年	2	2	-	-	-	-	-	-	
成年受觀察勒戒人	2	-	-	-	1	1	-	-	
少年受觀察勒戒人	-	-	-	-	-	-	-	-	

註：本表不含押候執行者。

圖2 法務部矯正署基隆看守所在所各類收容人年齡
109年11月底



(四) 在所各類收容人學歷

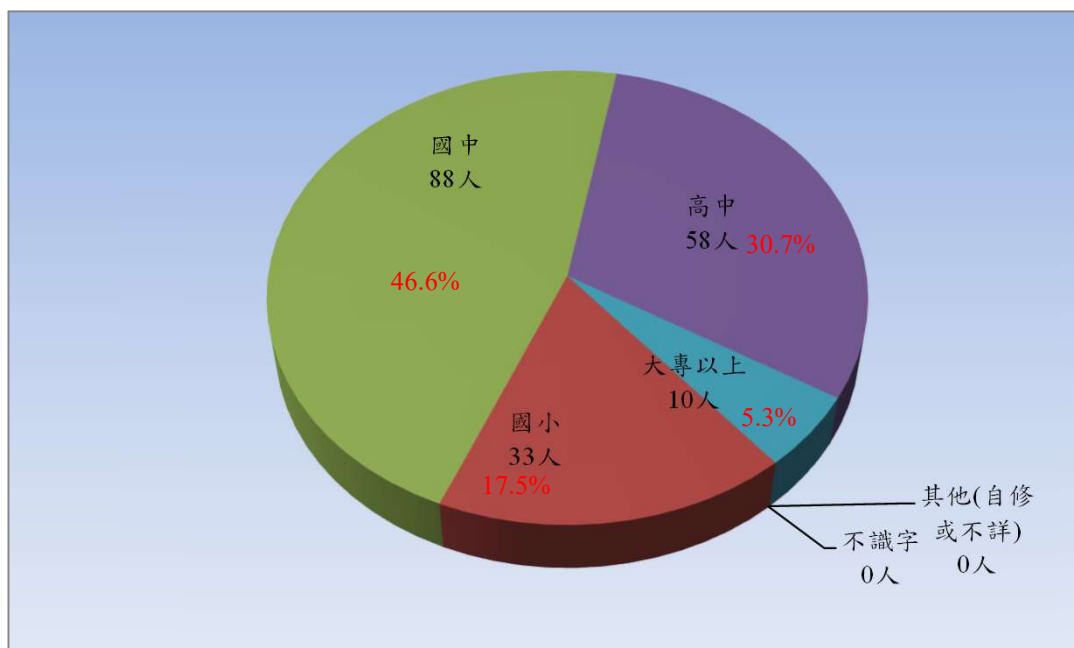
109年11月底在所各類收容人(不含押候執行者)計168人，其中學歷以國中88人占52.4%最多；其次為學歷高中58人占34.5%；第三為學歷國小33人占19.6%，三者合計為179人，占106.5%。

表7 法務部矯正署基隆看守所在所各類收容人年齡
109年11月底

項目別	單位：人、%						
	總計	不識字	國小	國中	高中	大專以上	其他(自修或不詳)
總收容人數	168	-	33	88	58	10	-
結構比(%)	100.0	-	19.6	52.4	34.5	6.0	-
受刑人	103	-	7	58	35	3	-
被告及被管收人	61	-	26	27	22	7	-
收容少年	2	-	-	2	-	-	-
成年受觀察勒戒人	2	-	-	1	1	-	-
少年受觀察勒戒人	-	-	-	-	-	-	-

註：本表不含押候執行者。

圖3 法務部矯正署基隆看守所在所各類收容人年齡
109年11月底



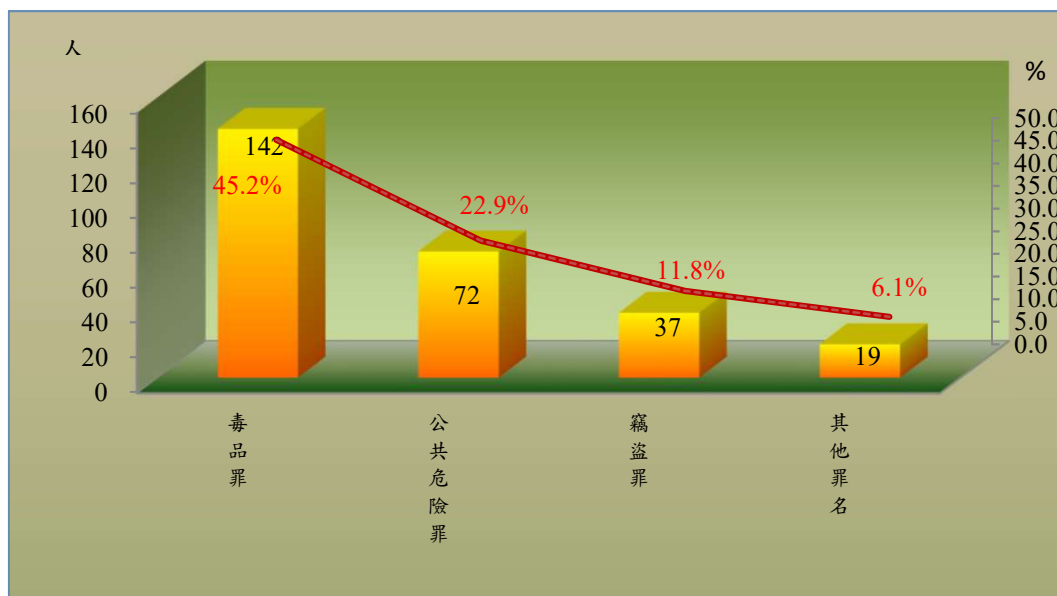
(五) 新入監受刑人罪名

109年1-11月新入監受刑人人數為314人，其中罪名以毒品罪142人占45.2%最多；其次為公共危險罪72人占22.9%；第三為竊盜罪37人占11.8%，三者合計為251人，占79.9%。

表8 法務部矯正署基隆監獄基隆分監新入監受刑人主要罪名

項目別	105年	106年	107年	108年	109年1-11月	
					人數	百分比(%)
總計	437	514	523	472	314	100.0
公共危險罪	140	146	117	122	72	22.9
偽造文書印文罪	1	5	6	3	4	1.3
妨害性自主罪	2	3	1	-	2	0.6
賭博罪	2	2	1	1	-	-
傷害罪	11	26	22	24	13	4.1
妨害自由罪	7	3	10	10	6	1.9
竊盜罪	45	58	58	65	37	11.8
侵占罪	1	1	3	4	1	0.3
詐欺罪	7	15	22	24	18	5.7
毒品罪	196	236	256	180	142	45.2
其他罪名	25	35	27	39	19	6.1

圖3 法務部矯正署基隆監獄基隆分監新入監受刑人主要罪名
109年1-11月



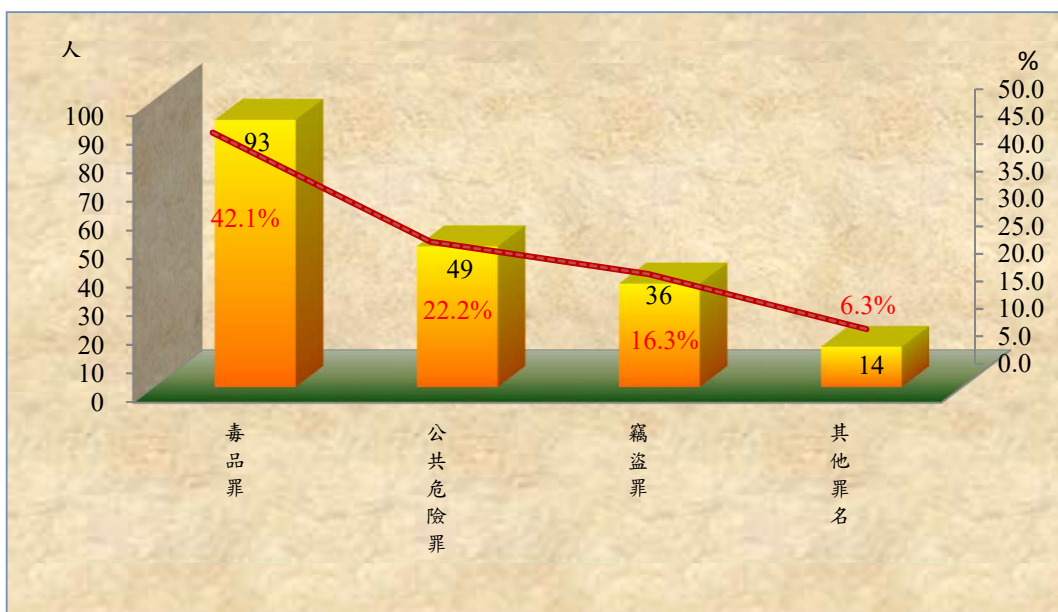
(六) 實際出獄受刑人罪名分析

109年1-11月出監受刑人人數為221人，其中罪名以毒品罪者93人，占42.1%最多；其次為公共危險罪者49人，占22.2%；第三為竊盜罪者36人，占16.3%，三者合計為178人，占80.6%。

表9 法務部矯正署基隆監獄基隆分監實際出獄受刑人主要罪名

項目別	105年	106年	107年	108年	109年1-11月	
					人數	百分比(%)
總計	328	374	343	320	221	100.0
公共危險罪	94	106	77	92	49	22.2
妨害公務罪	5	4	3	3	2	0.9
偽造文書印文罪	1	5	4	2	3	1.4
賭博罪	2	26	1	1	-	-
傷害罪	6	7	18	9	9	4.1
妨害自由罪	3	5	3	4	3	1.4
竊盜罪	37	47	43	53	36	16.3
侵占罪	1	2	4	3	-	-
詐欺罪	8	8	18	18	12	5.4
毒品罪	157	168	151	117	93	42.1
其他罪名	14	21	21	18	14	6.3

圖5 法務部矯正署基隆監獄基隆分監實際出獄受刑人主要罪名
109年1-11月



(七) 在監受刑人罪名

109年11月底在監受刑人人數為103人，其中罪名以毒品罪者57人，占55.3%最多；其次為詐欺罪者11人，占10.7%；第三為竊盜罪者10人，占9.7%，三者合計為78人，占75.7%。

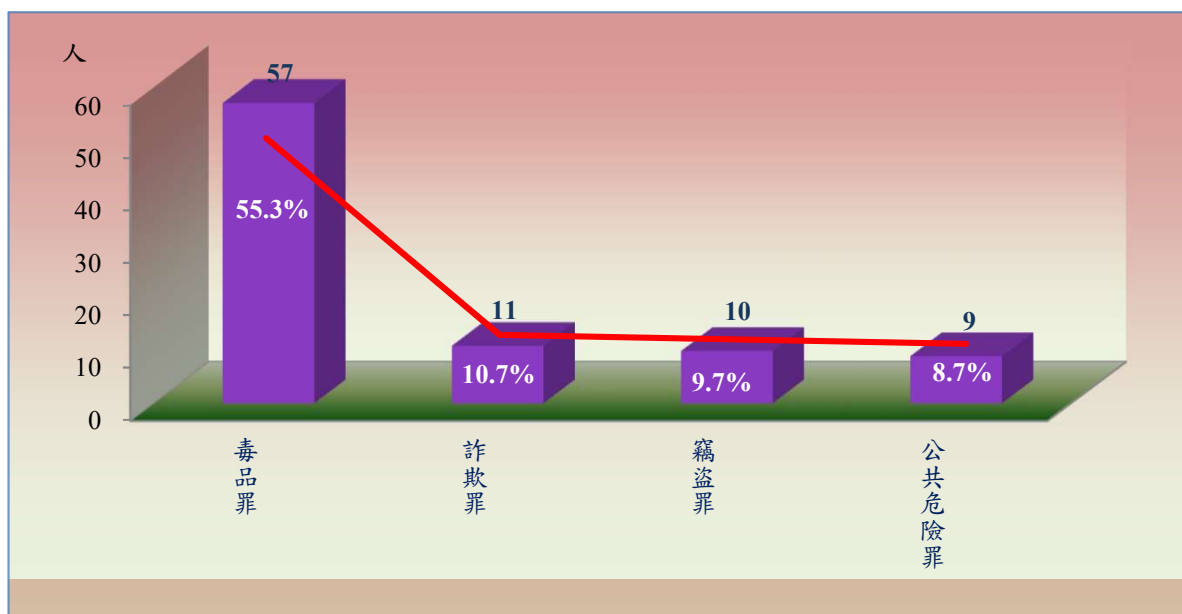
表10 法務部矯正署基隆監獄基隆分監在監受刑人主要罪名

單位：人、%

項目別	105年底	106年底	107年底	108年底	109年11月底	
					人數	百分比(%)
總計	175	113	120	139	103	100.0
公共危險罪	48	23	23	15	9	8.7
偽造文書印文罪	2	-	1	3	1	1.0
妨害公務罪	2	-	-	1	-	-
妨害自由罪	4	-	-	3	1	1.0
殺人罪	-	26	3	1	-	-
傷害罪	3	1	3	2	2	1.9
竊盜罪	20	15	14	16	10	9.7
侵占罪	1	-	1	2	1	1.0
詐欺罪	1	5	3	10	11	10.7
貪污治罪條例	-	-	1	-	-	-
毒品罪	81	59	66	74	57	55.3
其他罪名	13	10	5	9	9	8.7

註：毒品罪人數含毒品危害防制條例、肅清煙毒條例及麻醉藥品管理條例人數，以下同。

圖6 法務部矯正署基隆監獄基隆分監在監受刑人主要罪名
109年11月底



(八) 在監受刑人應執行刑刑名

109年11月底在監受刑人人數為103人，其中應執行刑刑名以六月以下者32人，占31.1%為最高；三年以上五年未滿者30人，占29.1%次之；一年以上三年未滿者25人，占24.3%再次之，三者合計為87人，占84.5%。若以10年以上作統計（含無期徒刑者，借提暫寄本分監），則合計為3人，占2.9%。

表11 法務部矯正署基隆監獄基隆分監在監受刑人應執行刑刑名

單位：人、%

項目別	105年底	106年底	107年底	108年底	109年11月底		
					人數	百分比(%)	
總計	175	113	130	139	103	100.0	
無期徒刑	-	-	-	-	-	-	
有期徒	六月以下	84	54	61	47	32	31.1
	逾六月一年未滿	20	12	18	20	6	5.8
	一年以上三年未滿	31	26	19	27	25	24.3
	三年以上五年未滿	22	7	10	24	30	29.1
	五年以上七年未滿	4	18	2	6	-	0.0
	七年以上十年未滿	4	2	12	1	1	1.0
	十年以上十五年以下	2	2	3	2	3	2.9
刑逾十五年	-	1	1	-	-	0.0	
拘役	8	4	3	12	4	3.9	
罰金(易服勞役)	-	-	1	-	2	2	

圖8 法務部矯正署基隆監獄基隆分監在監受刑人應執行刑刑名
109年11月底

